

RUEDAS DE HIERRO POLIURETANO

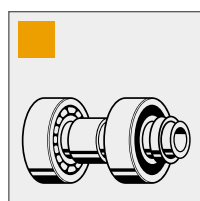
| CARGAS DE 160 HASTA 600 KG.



				CODIGO
100	40	160 Kg.	5/8"	1048
125	40	180 Kg.	3/4"	1248
125	50	200 Kg.	3/4"	1258
150	40	210 Kg.	3/4"	1548
150	50	300 Kg.	3/4"	1558
175	40	250 Kg.	3/4"	1748
175	50	320 Kg.	3/4"	1758
200	50	400 Kg.	3/4"	2058
250	50	450 Kg.	3/4"	2558
300	50	500 Kg.	3/4"	3058
300	70	600 Kg.	3/4"	3078

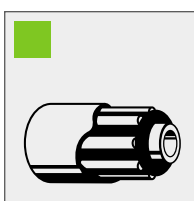
El poliuretano posee similares cualidades elásticas y eléctricas que el caucho, pero se caracteriza por: su alta resistencia al desgaste y a las melladuras provocadas por frenadas fuertes y suelos irregulares o muy abrasivos. Es un material que posee una recuperación en su forma, posterior a su utilización durante largos períodos bajo grandes cargas estáticas. No ensucian ni estropean los pisos y tienen un andar silencioso, de buena resistencia a los golpes. Trabajan satisfactoriamente entre los -30 °C y los +80 °C. No usar en lugares con agua a 40 °C porque despegaría la banda en el corto plazo. No usar sobre disolventes colorados, alcalis, fenoles, aminas y alcoholes.

Velocidad máxima recomendada 6 km/h.



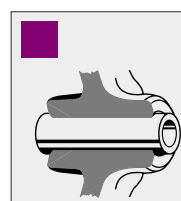
RUEDAS CON RULEMANES

Rodamiento a bolillas protegidos por el lado exterior. Buje de reducción en tubo de acero trafileado.



RUEDAS CON COJINETE DE AGUJA

Cojinete a rodillos standar con pista de rodamiento dura en acero y buje de reducción en tubo de acero.



RUEDAS CON BUJES


Agujero liso y buje de reducción en tubo de acero.

SERIE 1000

RUEDAS DE **HIERRO POLIURETANO**

I CARGAS DE 100 KG.

BOLAS													
2	100	40	100 Kg.	130	125X103	100X76	HG1108			PGR1108		1/2	
	100	40	100 Kg.	130	150X83	124X52			HF1108				



SERIE 3000

I CARGAS DE 20 HASTA 250 KG.

BOLAS														
2	100	40	150 Kg.	130	128X115	96X75	HG3108X40		HF3108X40	PGR3108X40		1/2	95	
2	125	40	160 Kg.	170	128X115	96X75	HG3128X40		HF3128X40	PGR3128X40		1/2	95	
2	125	50	180 Kg.	170	128X115	96X75	HG3128X50		HF3128X50	PGR3128X50		1/2	95	
2	150	40	180 Kg.	185	128X115	96X75	HG3158X40		HF3158X40	PGR3158X40		1/2	95	
2	150	50	220 Kg.	185	128X115	96X75	HG3158X50		HF3158X50	PGR3158X50		1/2	95	
2	175	40	200 Kg.	215	128X115	96X75	HG3178X40		HF3178X40	PGR3178X40		1/2	95	
2	175	50	250 Kg.	215	128X115	96X75	HG3178X50		HF3178X50	PGR3178X50		1/2	95	
2	200	50	200 Kg.	230	128X115	96X75	HG3208X50		HF3208X50	PGR3208X50		1/2	95	
2	250	50	250 Kg.	305	128X115	96X75	HG3258X50		HF3258X50	PGR3258X50		1/2	95	



SERIE 4000

RUEDAS DE **HIERRO POLIURETANO**

| CARGAS DE 140 HASTA 300 KG.

BOLAS														
2	100	40	160 Kg.	140	170X117	130X90	HG4108X40		HF4108X40					
2	125	40	180 Kg.	180	170X117	130X90	HG4128X40		HF4128X40					
2	125	50	200 Kg.	180	170X117	130X90	HG4128X50		HF4128X50					
2	150	40	210 Kg.	200	170X117	130X90	HG4158X40		HF4158X40					
2	150	50	300 Kg.	200	170X117	130X90	HG4158X50		HF4158X50					

HG4158X50



HF4158X50



SERIE 5000

| CARGAS DE 120 HASTA 250 KG.

BOLAS														
2	125	40	160 Kg.	170	170X130	130X92	HG5128X40		HF5128X40					
2	150	40	180 Kg.	185	170X130	130X92	HG5158X40		HF5158X40					
2	150	50	180 Kg.	185	170X130	130X92	HG5158X50		HF5158X50					
2	175	40	200 Kg.	215	170X130	130X92	HG5178X40		HF5178X40					
2	175	50	250 Kg.	215	170X130	130X92	HG5178X50		HF5178X50					
2	200	40	200 Kg.	230	170X130	130X92	HG5208X40		HF5208X40					
2	200	50	200 Kg.	230	170X130	130X92	HG5208X50		HF5208X50					
2	250	50	250 Kg.	305	170X130	130X92	HG5258X50		HF5258X50					

HG5158X50

















HF5158X50



SERIE 7000

RUEDAS DE **HIERRO POLIURETANO**

| CARGAS DE 320 HASTA 800 KG.

BOLAS													
2	150	50	300 Kg.	200	170X128	137X92	HG7158X50		HF7158X50				
2	175	50	320 Kg.	230	170X128	137X92	HG7178X50		HF7178X50				
2	200	50	400 Kg.	250	170X128	137X92	HG7208X50		HF7208X50				
2	200	60	500 Kg.	250	170X128	137X92	HG7208X60		HF7208X60				
2	250	50	450 Kg.	300	170X128	137X92	HG7258X50		HF7258X50				
2	250	60	600 Kg.	300	170X128	137X92	HG7258X60		HF7258X60				
2	300	50	500 Kg.	310	170X128	137X92	HG7308X50		HF7308X50				
2	300	75	800 Kg.	310	170X128	137X92	HG7308X75		HF7308X75				

HG7208X50



HF7208X50

